

Begrifferaten (Activity Spiel)

Post-Its, Schmierblatt und Memozettel – eine kurze Notiz ist heute flink geschrieben und schnell entsorgt. Im Mittelalter waren Papier und andere Schreibstoffe hingegen kostbar. In der Schule erlernten Kinder daher das Schreiben und Rechnen auf Wachstafeln. Das Geschriebene mussten sie auswendig lernen, um wieder Platz für neue Notizen zu machen. In der Auseinandersetzung mit historischen Schreibgeräten und Tinten lernen die Schülerinnen und Schüler die Herausforderungen der schriftlichen Kommunikation im Mittelalter kennen.

Ein Activity-Spiel lädt dazu ein, das Schreiben auf der Wachstafel oder mit einer Feder selbst auszuprobieren. Es kann jedoch genauso gut mit Stift und Notizblättern durchgeführt werden.

Material zum Ausdrucken und Ausschneiden:

- 19 Begriffskarten

Optional:

- Wachstafeln und Griffel
- Walnusstinte


Anleitungen zur Herstellung einer Wachsschreibtafel und zur Herstellung historischer Tinte gibt es auf der Website des EHM.

Spielempfehlung: Die Schülerinnen und Schüler bilden mehrere Teams von jeweils ca. 6 Kindern. Jedes Team benötigt ein Kartenset. Die Karten werden verdeckt in die Mitte gelegt. Das jüngste Mitglied in jedem Team zieht die oberste Begriffskarte und wählt einen der beiden Begriffe aus. Dieser wird nun ohne zu Sprechen gezeichnet und zwar so, dass es alle Anderen gut sehen können. Wer den Begriff als Erstes richtig errät, erhält die Begriffskarte und zieht gleich die nächste Karte. Das Team notiert für jeden richtig erraten *einfachen* Begriff einen Punkt, für jeden *schwierigen* Begriff zwei Punkte. Das Team mit den meisten Punkten gewinnt.








Und im Europäischen Hansemuseum? Im Museum finden die Schülerinnen und Schüler Wachsschreibtafeln wieder, die sie daran erinnern, welche Herausforderung das Anfertigen einer Notiz im Mittelalter darstellte. Im Kabinett „Anfänge“ zeigen außerdem Urkunden auf Pergament und eine beschriebene Birkenrinde unterschiedliche Beispiele für Schrifträger, die damals anstelle von Papier verwendet wurden.

Einfacher Begriff:
lachendes Smiley →

Schwieriger Begriff:
angestregtes Gesicht →



Begriffskarten für das Activityspiel



Begriffskarten für das Activityspiel

